



LED TAIL LAMP

LEDテールランプ【CAMRY (AXVH70/75)】

取扱説明書

●操作方法

【オープニング】

エンジン停止状態からブレーキを踏みヘッドライトの【ON-OFF切替を4回後
3秒後にブレーキ解除】

【ウインカー】

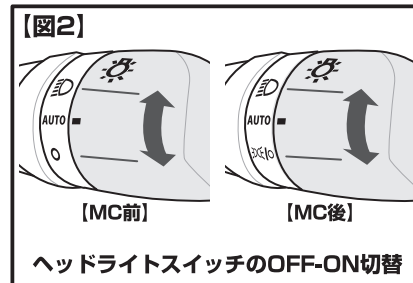
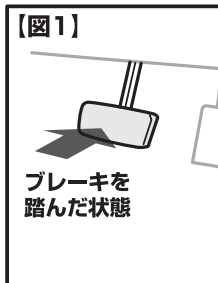
エンジン停止状態からブレーキを踏みヘッドライトの【ON-OFF切替を3回後
3秒後にブレーキ解除】

【サードマーカー】

エンジン停止状態からブレーキを踏みヘッドライトの【ON-OFF切替を2回後
3秒後にブレーキ解除】

【リセット(工場出荷状態)または誤作動時の対処方法】

エンジン停止状態からブレーキを踏みヘッドライトの【ON-OFF切替を5回後
3秒後にブレーキ解除】



〒598-0062 大阪府泉佐野市下瓦屋340-1
TEL 072-447-6728 FAX 072-447-6729

キリトリ

保証書

*印は必ずご記入ください。

品名	LEDテールランプ【CAMRY (AXVH70/75)】	*お買い上げ日	年	月	日
*お客様様	お名前 <small>(ふりがな)</small>	品番	*該当品番にチェックを入れてください。		
	〒		<input type="checkbox"/> LTL-AXVH70-CR クリアタイプ	保証期間	12ヶ月 (お買い上げ日より)
	ご住所	<input type="checkbox"/> LTL-AXVH70-SM スモークタイプ	備考		
電話	☎				



LED TAIL LAMP

LEDテールランプ【CAMRY (AXVH70/75)】

取扱説明書

●操作方法

【オープニング】

エンジン停止状態からブレーキを踏みヘッドライトの【ON-OFF切替を4回後
3秒後にブレーキ解除】

【ウインカー】

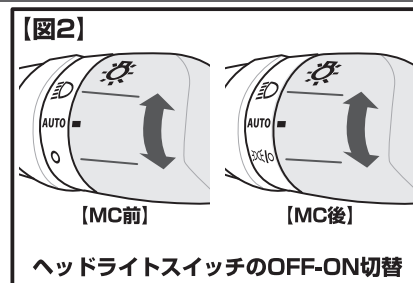
エンジン停止状態からブレーキを踏みヘッドライトの【ON-OFF切替を3回後
3秒後にブレーキ解除】

【サードマーカー】

エンジン停止状態からブレーキを踏みヘッドライトの【ON-OFF切替を2回後
3秒後にブレーキ解除】

【リセット(工場出荷状態)または誤作動時の対処方法】

エンジン停止状態からブレーキを踏みヘッドライトの【ON-OFF切替を5回後
3秒後にブレーキ解除】



〒598-0062 大阪府泉佐野市下瓦屋340-1
TEL 072-447-6728 FAX 072-447-6729

キリトリ

保証書

*印は必ずご記入ください。

品名	LEDテールランプ【CAMRY (AXVH70/75)】	*お買い上げ日	年	月	日
*お客様様	お名前 <small>(ふりがな)</small>	品番	*該当品番にチェックを入れてください。		
	〒		<input type="checkbox"/> LTL-AXVH70-CR クリアタイプ	保証期間	12ヶ月 (お買い上げ日より)
	ご住所	<input type="checkbox"/> LTL-AXVH70-SM スモークタイプ	備考		
電話	☎				